

Rea® Azalea® Assist Max



Pour passer vos commandes ou réaliser vos devis, utilisez notre e-commerce dans votre espace Invacare Pro sur www.invacare.fr, ou commandez par e-mail à : commandesfr@invacare.com



Livraison sous 3 à 5 jours



Yes, you can!

Rea® Azalea® Assist Max

Fauteuil manuel en acier à châssis pliant - pour personnes obèses



Date :

Référence d'achat :

Code client :

Cachet du distributeur :



Descriptif :

- Inclinaison d'assise avec maintien du centre de gravité et de la bonne position des repose-jambes : 0°/20° et de dossier : 0°/30° par vérins pneumatiques.
- Repose-jambes réglables de 0° à 80° et accoudoirs réglables en largeur.
- Revêtement : Dartex Noir.
- Coloris de châssis : Gris perle (RAL 0515).
- Poids : à partir de 54 kg.
- Poids maximum de l'utilisateur : 180 kg.
- Durée de garantie 2 ans hors pièces d'usure

Désignations et codes LPPR (1) :

- * Poussette multi-réglable et évolutive < 16 ans : 9225663 = 962,20 €
- * Dispositif d'immobilisation par freins tambour : 9325850 = 28,71 €
- * Accoudoirs réglables et orientables, la paire : 9325904 = 114,84 €
- * Appui-tête: 9325732 = 108,64 €



* Les codes et montants LPPR sont donnés à titre indicatif et n'engagent en aucun cas Invacare®.

Article de remboursement R165-25 :

Les organismes de prise en charge peuvent, après avis du médecin-conseil, décider de prendre en charge, sur facture, au vu d'un devis, un produit sur mesure, spécialement conçu, fabriqué ou adapté pour un patient déterminé sous réserve qu'aucun autre produit adapté à l'état de ce patient ne figure sur la liste prévue à l'article L 165-1.



Service de personnalisation Invacare Unique

Merci de préciser le numéro de devis ou de fabrication spéciale :

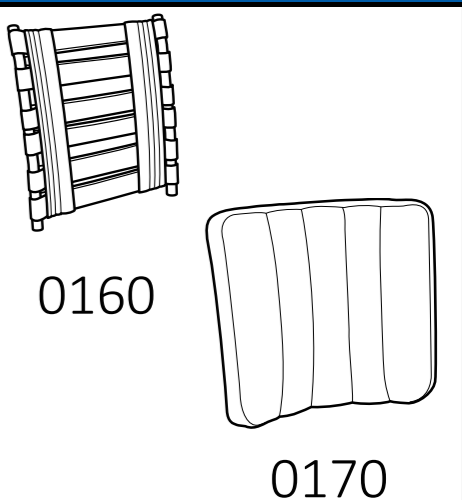
Tarif Public donné à titre indicatif - Utilisez le configurateur en ligne sur Invacare Pro pour générer des devis ou commandes exempts d'incompatibilités et avec les derniers tarifs en vigueur.

Sélectionner les options choisies par une croix dans les cases

Configuration standard

Options sans supplément de prix

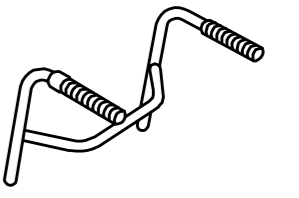
CODE	DESIGNATION	NC : Non Compatible NC : 9999 : non compatible avec la référence 9999	Euros		
			HT	TTC	LPPR*
BSB0015	<input type="checkbox"/> Rea® Azalea® Assist Max (< 16 ans) Code LPPR 9225663		5 531,75	5 836,00	1 214,39 ⁽¹⁾
BSB0015	<input type="checkbox"/> Rea® Azalea® Assist Max (> 16 ans) Code LPPR 9225657		5 531,75	5 836,00	403,50 ⁽²⁾
TYPE DE PROPULSION					
BSB0020	<input type="checkbox"/> Transit - Roues 16" et freins tambour		<input checked="" type="checkbox"/>	<input checked="" type="checkbox"/>	
ASSISE					
Largeur d'assise					
BSB0050	<input type="checkbox"/> 550 mm - Réglable jusqu'à 650 mm		<input type="checkbox"/>	<input type="checkbox"/>	
BSB0060	<input type="checkbox"/> 610 mm - Réglable jusqu'à 710 mm		<input type="checkbox"/>	<input type="checkbox"/>	
Pré-réglage en largeur de l'assise					
BSB0080	<input type="checkbox"/> Livré avec réglage + 100 mm (à 650 ou 710 mm)		<input type="checkbox"/>	<input type="checkbox"/>	
Profondeur d'assise					
BSB0090	<input type="checkbox"/> Réglable de 530 à 600 mm		<input checked="" type="checkbox"/>	<input checked="" type="checkbox"/>	
Hauteur sol/siège (mesurée sans coussin)					
BSB0110	<input type="checkbox"/> 450 mm		<input checked="" type="checkbox"/>	<input checked="" type="checkbox"/>	
Type d'assise					
BSB0120	<input type="checkbox"/> Rigide réglable en profondeur		<input checked="" type="checkbox"/>	<input checked="" type="checkbox"/>	
Coussin d'assise					
BSB0130	<input type="checkbox"/> Coussin mousse, hauteur 100 mm		<input checked="" type="checkbox"/>	<input checked="" type="checkbox"/>	
Coloris des garnitures de coussin					
BSB0155	<input type="checkbox"/> Revêtement PU bi-extensible noir (TR26)		<input checked="" type="checkbox"/>	<input checked="" type="checkbox"/>	
DOSSIER					
Type de dossier					
BSB0160	<input type="checkbox"/> Dossier réglable en tension - courbure haute (peut être retourné pour avoir une courbure basse)		<input checked="" type="checkbox"/>	<input checked="" type="checkbox"/>	
Coussin de dossier					
BSB0170	<input type="checkbox"/> Latéral, plat et large		<input checked="" type="checkbox"/>	<input checked="" type="checkbox"/>	
BSB0180	<input type="checkbox"/> Laguna, plat avec légers maintiens latéraux	NC : 0415	<input type="checkbox"/>	<input type="checkbox"/>	



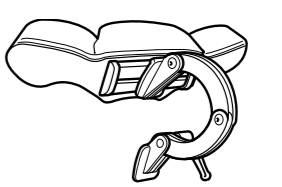
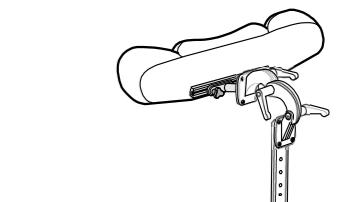
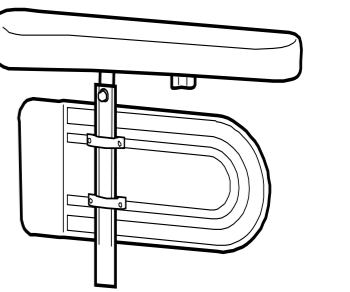
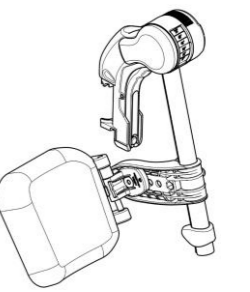
Rea® Azalea® Assist Max				Euros		
				Prix Public		LPPR*
				HT	TTC	
Garniture de dossier						
BSB0215	<input type="checkbox"/>	Revêtement PU bi-extensible noir (TR26)		◆	◆	
Poignées à pousser						
BSB0220	<input type="checkbox"/>	Poignées à pousser droites réglables en hauteur		◆	◆	
BSB0230	<input type="checkbox"/>	Poignées à pousser courbées		50,24	53,00	
Inclinaison de l'assise et du dossier						
BSB0240	<input type="checkbox"/>	MANUELLE par vérins pneumatiques, commande tierce-personne		◆	◆	
BSB0250	<input type="checkbox"/>	ELECTRIQUE par télécommande Conforme à la norme EN 12184 : 2014	NC : 0450, 0605	1 320,38	1 393,00	
BSB0605	<input type="checkbox"/>	Système de verrouillage de l'inclinaison (dossier et/ou assise)		◆	◆	
POTENCES / PALETTES						
Potences						
BSB0260	<input type="checkbox"/>	Repose-jambes réglables de 0° à 75° avec appui-mollets renforcés fixés sur le châssis et protection de genou, la paire, UL réglable de 290 mm à 520 mm		◆	◆	
Palettes						
BSB0280	<input type="checkbox"/>	Palette monobloc 3 parties escamotable réglable en hauteur, profondeur et angle - tubes courts		○	○	
BSB0290	<input type="checkbox"/>	Palette monobloc 3 parties escamotable réglable en hauteur, profondeur et angle - tubes longs		◆	◆	
ACCOUDOIRS						
Accoudoir gauche						
BSB0300	<input type="checkbox"/>	Large, réglable en hauteur		◆	◆	
Accoudoir droit						
BSB0320	<input type="checkbox"/>	Large, réglable en hauteur		◆	◆	
OPTIONS D'ASSISE						
Options d'accoudoir						
BSB0340	<input type="checkbox"/>	Housse de protège-vêtements, la paire		70,14	74,00	
BSB0350	<input type="checkbox"/>	Coussin pour housse de protège-vêtements		15,17	16,00	
Options de dossier						
BSB0370	<input type="checkbox"/>	Appui-tête multi-réglable	NC : 0400	○	○	
BSB0390	<input type="checkbox"/>	Appui-joue avec réglage latéral et oreillettes longues réglables	NC : 0380, 0400	225,59	238,00	
BSB0380	<input type="checkbox"/>	Housse d'appui-tête		57,82	61,00	
BSB0400	<input type="checkbox"/>	Appui-nuque		◆	◆	
Autres options de dossier						
BSB0415	<input type="checkbox"/>	Cale-tronc pour dossier réglable en tension (la paire) (dimension du coussin : largeur : 35 mm, hauteur : 115 mm, profondeur 130 mm)		237,91	251,00	34,92 ⁽¹⁾ x 2
BSB0420	<input type="checkbox"/>	Kit de 2 molettes de réglage pour appui-tête		30,33	32,00	
BSB0430	<input type="checkbox"/>	Soutien lombaire (à insérer sous le coussin de dossier)		35,07	37,00	
BSB0440	<input type="checkbox"/>	Kit de 2 cales de positionnement triangulaires (à insérer sous le coussin de dossier)		16,11	17,00	
CHASSIS						
Coloris de châssis						
BSB0441	<input type="checkbox"/>	Gris perle		◆	◆	
BSB0442	<input type="checkbox"/>	Bleu nuit		○	○	
BSB0443	<input type="checkbox"/>	Sable		○	○	
BSB0444	<input type="checkbox"/>	Vert électrique		○	○	
BSB0445	<input type="checkbox"/>	Rouge vif		○	○	
Options châssis						
BSB0450	<input type="checkbox"/>	Extension de châssis + 50 mm (vers l'avant)		87,20	92,00	



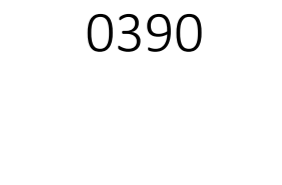
0180



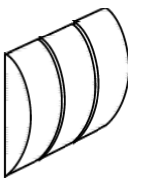
0220



0370



0390



0430



0441

0442

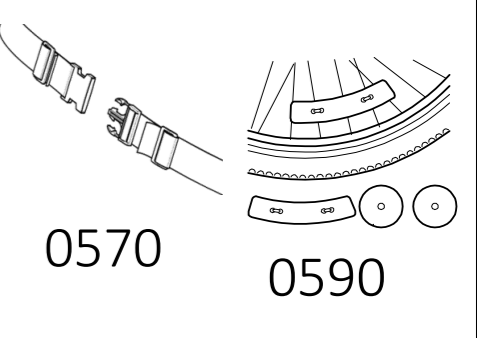



0443

0444



0445

Rea [®] Azalea [®] Assist Max				Euros		
				Prix Public		LPPR*
				HT	TTC	
Fixation des fourches						
BSB0460	<input type="checkbox"/>	Fixes		◆	◆	
Roues avant						
BSB0495	<input type="checkbox"/>	8" x 2" - 200 x 45 mm - Bandage noir		◆	◆	
ROUES ARRIERE						
Diamètre des roues arrière						
BSB0512	<input type="checkbox"/>	16" - 405 mm avec axes fixes		◆	◆	
Type de roues arrière						
BSB0524	<input type="checkbox"/>	Frein tambour (moyeu frein tambour et jante en composite noir)		◆	◆	
Type de revêtement roues arrière						
BSB0535	<input type="checkbox"/>	Bandage noir		◆	◆	
SECURITE						
Freins						
BSB0560	<input type="checkbox"/>	Freins à tirer		◆	◆	
Options de sécurité						
BSB0570	<input type="checkbox"/>	Ceinture de maintien - boucle plastique		◆	◆	
BSB0590	<input type="checkbox"/>	Kit réflecteurs - roues et châssis	41,71	44,00		
						
OPTIONS DE POSITIONNEMENT						
<i>Pensez aux accessoires de positionnement Bodypoint : ceintures, harnais, maintiens de chevilles.</i>						
						
AUTRES OPTIONS						
BSB0600	<input type="checkbox"/>	Tablette escamotable avec coussins appuyés		453,08	478,00	76,82 (1)
Rampes en accessoire						
1440530	<input type="checkbox"/>	Mono rampe pliante en fibre de verre Dimensions repliée : 2000 x 230 mm 16,3 kg - capacité maximum : 300 kg		1 787,68	1 886,00	
1654128	<input type="checkbox"/>	Rampe Basic 2 parties télescopiques en aluminium et revêtement antidérapant Dimensions repliée : 1210 x 194 mm 8,8 kg la paire - capacité maximum : 270 kg		402,84	425,00	
1654129	<input type="checkbox"/>	Rampe Quick2go Compact 3 parties télescopiques en aluminium et revêtement antidérapant Dimensions repliée : 870 x 237 mm 13,6 kg la paire - capacité maximum : 260 kg		805,69	850,00	
1654130	<input type="checkbox"/>	Mono rampe pliante en aluminium Dimensions repliée : 1824 x 714 mm 13,9 kg - capacité maximum : 300 kg		426,54	450,00	
